

MIJN PGO *(Persoonlijke GezondheidsOmgeving)*



WAT IS EEN PGO?

Een persoonlijke gezondheidsomgeving (PGO) is een website of app, waarin je informatie over je eigen gezondheid bij kan houden en actief aan de slag kan gaan met je gezondheid. Zo kan je jouw medische gegevens verzamelen en beheren, maar deze ook delen met anderen. Op deze manier houd je grip op je gezondheidsgegevens. Van behandeling tot lab uitslagen, medicatie en inenting. En deze gegevens blijven je hele leven bereikbaar.

Tot nu toe waren gezondheidsgegevens niet altijd makkelijk in te zien. In een persoonlijke gezondheidsomgeving kan je ze eenvoudig verzamelen, beheren en delen. Daarnaast kan je gegevens toevoegen die je zelf hebt gemeten. Er zijn nu al diverse van dit soort apps en websites, maar ze werken nog niet allemaal op dezelfde manier. MedMij heeft daarom spelregels ontwikkeld waaraan persoonlijke gezondheidsomgevingen en de zorginformatiesystemen van zorgverleners moeten voldoen. Zo zorgen we ervoor dat de uitwisseling van gezondheidsgegevens veilig is en dat alle systemen met elkaar spreken in dezelfde taal.

GA NAAR



<https://www.digitaalplatform.nl/overzicht-producten/>

GA NAAR MIJN PGO
KLIK OP HET SYMBOOL OM
IN TE LOGGEN



MIJN PGO

KLIK HIER OM IN TE LOGGEN



Mijn Persoonlijke
GezondheidsOmgeving

**U beheert zelf uw
eigen privacygevoelige
informatie**

Levensloop
bestendig

Registreer uzelf gratis

**Geheel volgens de richtlijnen
en regels van de AVG**

DENK MET ONS MEE..!
*Wij staan open voor suggesties over wat er
in "Mijn PGO" beschikbaar zou moeten zijn*

KLIK HIER
INFO EN



VOOR MEER
PRIJZEN

VUL EMAILADRES IN
VUL WACHTWOORD IN

Log in



Email

Wachtwoord

Ingelogd blijven?



Log in

[Registreer uzelf](#) | Hulp nodig? Bel 0412-745038 of mail naar info@digitaalplatform.nl

[Wachtwoord vergeten?](#)

[Uitleg wachtwoord wijzigen](#)

[Uitleg wachtwoord vergeten](#)

© 2015-2020 - Digitaal Platform

Coronavirus

Het Rode Kruis koppelt haar vrijwilligers aan mensen die hulp nodig hebben.

Ben of ken je iemand die hulp kan gebruiken?

Vul het [aanmeldformulier](#) in of bel de Rode Kruis Hulplijn 070 44 55 888.




zoom Beeldverbindingssessie opzetten



mijn pgo





LOG IN


U BENT INGELOGD UW PERSOONLIJK DOSSIER IS ZICHTBAAR


mijn  pgo

Dossier Menu [visser@digitaalzorgdossier.com](#) Afmelden

Dossier

[Uitleg beveiligd delen bestanden - PDF](#) [Uitleg beveiligd delen bestanden – video](#) [Uitleg Mijn agenda](#) Informatie over beeldverbindingen:    

Volledige naam	Dossiernummer	Organisatie	Delingen	Actie
<input type="text"/>	<input type="text"/>	<input type="text"/>		
<input type="button" value="Zoeken"/>				
Ellen Visser	 000006dc	Mijn Persoonlijke Gezondheid Omgeving		Details Delen



KLIK OP DETAILS OM HET DOSSIER TE OPENEN

DOSSIER IS GEOPEND EN KLAAR VOOR GEBRUIK

DOOR OP DE TITEL ONDER DE DOCUMENTNAAM
TE KLIKKEN OPENT U HET FORMULIER

KLIK OP MIJN PERSOONLIJKE
GEZONDHEIDS OMGEVING

BIJV. "Mijn Huisarts"
OPEN HET FORMULIER

The screenshot shows the 'mijn pgo' web application interface. The top navigation bar includes the logo, a search bar, and user information for 'Ellen Visser Dossier: 000006dc'. The left sidebar contains a menu with 'Mijn Persoonlijke Gezondheids Omgeving' highlighted. The main content area displays a table of documents under the heading 'Mijn Huisarts'. A red circle highlights the 'Mijn Huisarts' document title in the sidebar, and a red arrow points from this circle to the 'Mijn Huisarts' document title in the table.

Documentnaam	Gewijzigd op	Gewijzigd door	Gedeeld door	Actie
Mijn Huisarts	02-04-2020 13:38	Automatisch aangemaakt		

Sluiten



mijn  pgo

Clïent: Ellen Visser

Dossier: 000006dc

Uw huisarts dossier



MijnGezondheid.net



Klik hier om naar de website te gaan


Welkom op het vernieuwde MijnGezondheid.net!
Bij MijnGezondheid.net kunt u inloggen met uw DigiD met smscode.
Hiervoor dient u aangemeld te zijn bij MijnGezondheid.net door uw huisarts of apotheek.
Is dit niet het geval, neem dan contact op met uw huisarts of apotheek.
DigiD staat voor Digitale Identiteit, het is een gemeenschappelijk systeem waarmee de overheid op internet uw identiteit kan verifiëren.
Heeft u nog geen DigiD of geen DigiD met sms? Dan kunt u deze aanvragen op www.digid.nl

Inloggen



Sluiten

KLIK OP HET
SYMBOOL OM NAAR
DE WEBSITE TE GAAN

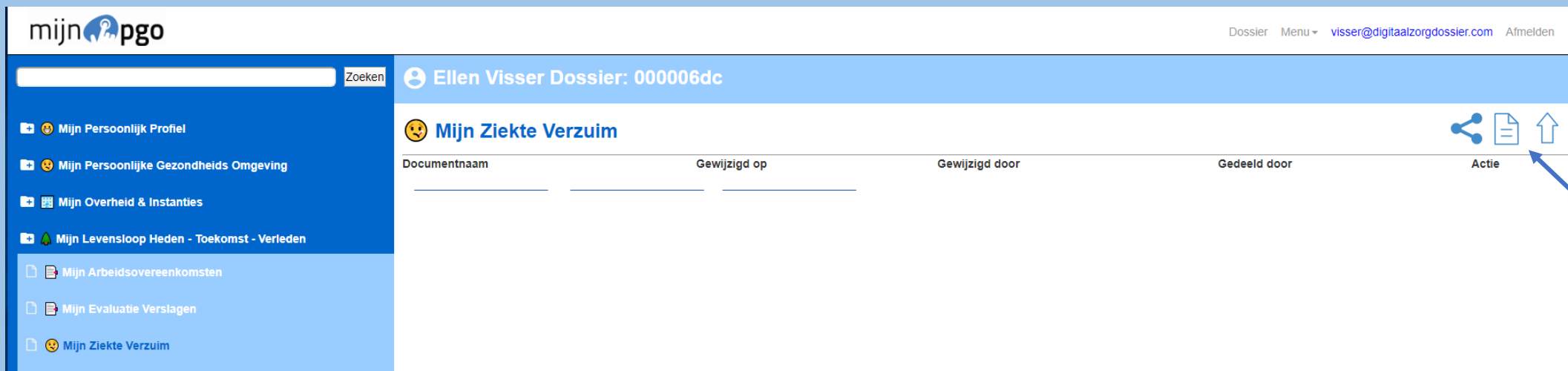


U KUNT OP DE SITE
INLOGGEN MET UW DigiD



ER ZIJN MEERDERE FORMULIEREN WAAR U DOOR OP
HET SYMBOOL TE KLIKKEN RECHTSTREEKS NAAR DE SITE
GAAT VANUIT DAAR KUNT VERDER DOOR IN TE LOGGEN
MET UW DIGID..

MOCHT ER NOG GEEN FORMULIER KLAAR STAAN DAN
KUNT U RECHTSBOVEN OP HET SYMBOOL  KLIKKEN
OM EEN FORMULIER TE OPENEN



The screenshot shows the 'mijn pgo' web application interface. The top navigation bar includes the logo, a search bar, and user information: 'Dossier Menu visser@digitaalzorgdossier.com Afmelden'. The left sidebar lists navigation options: 'Mijn Persoonlijk Profiel', 'Mijn Persoonlijke Gezondheids Omgeving', 'Mijn Overheid & Instanties', 'Mijn Levensloop Heden - Toekomst - Verleden', 'Mijn Arbeidsovereenkomsten', 'Mijn Evaluatie Verslagen', and 'Mijn Ziekte Verzuim'. The main content area displays the patient's name 'Ellen Visser Dossier: 000006dc' and the section 'Mijn Ziekte Verzuim'. Below this is a table with columns: 'Documentnaam', 'Gewijzigd op', 'Gewijzigd door', 'Gedeeld door', and 'Actie'. The 'Actie' column contains three icons: a share icon, a document icon, and an upload icon. A blue arrow points to the document icon.

Documentnaam	Gewijzigd op	Gewijzigd door	Gedeeld door	Actie
--------------	--------------	----------------	--------------	-------

REGISTRATIE DAGLIJST

KLIK OP DE TAB:
MIJN PERSOONLIJKE
GEZONDHEIDS
OMGEVING

OPEN HET FORMULIER:
MIJN REGISTRATIE
GEGEVENS DAGLIJSTEN

The screenshot shows the 'mijn pgo' web application interface. The top navigation bar includes the logo, a search bar, and user information: 'Ellen Visser Dossier: 000006dc'. The left sidebar contains a menu with the following items: 'Mijn Persoonlijk Profiel', 'Mijn Persoonlijke Gezondheids Omgeving' (highlighted with a red arrow), 'Mijn Huisarts', 'Mijn Ziekenhuis', 'Mijn ECD Digitaal Thuiszorg Dossier', 'Volg je Zorg', 'Praat op tijd over uw levenseinde', 'Patientenfederatie Nederland', 'Medicatie Info & Bijsluiters', 'Mijn Registratie Gezondheid gegevens Daglijsten' (highlighted with a red arrow), 'Pijn en sedatie lijst', 'Mijn Registratie Gezondheid Week Overzicht', and 'Mijn Medicatie Overzicht'. The main content area displays a table titled 'Mijn Registratie Gezondheid gegevens Daglijsten' with the following data:

Documentnaam	Gewijzigd op	Gewijzigd door	Gedeeld door	Actie
Registratie daglijst	02-04-2020 13:38	Automatisch aangemaakt		 

U KUNT EEN KEUZE MAKEN UIT EEN VIJFTAL REGISTRATIE LIJSTEN
OM UW GEGEVENS IN VAST TE LEGGEN

Opslaan



Registratie lijst:

Nieuwe Meting

Datum:	Tijd:	Zorgverlener:	Deskundigheid:
03-04-2020	11:19	Ellen Visser	
<input type="checkbox"/> Pols Tensie Sat. Temp.	<input type="checkbox"/> Uitscheidingslijst	<input type="checkbox"/> Vochtiname	<input type="checkbox"/> Weeglijst <input type="checkbox"/> Wisselgigging

Registratie lijst:

Nieuwe Meting

Datum:	Tijd:	Zorgverlener:	Deskundigheid:
03-04-2020	11:19	Ellen Visser	
<input checked="" type="checkbox"/> Pols Tensie Sat. Temp.	<input type="checkbox"/> Uitscheidingslijst	<input type="checkbox"/> Vochtiname	<input type="checkbox"/> Weeglijst <input type="checkbox"/> Wisselgigging
Pols:			
Tensie:	/		
Saturatie %:			
Temperatuur C°:			
Opmerkingen			

Registratie lijst:

Nieuwe Meting

Datum:	Tijd:	Zorgverlener:	Deskundigheid:
03-04-2020	11:25	Ellen Visser	
<input type="checkbox"/> Pols Tensie Sat. Temp.	<input checked="" type="checkbox"/> Uitscheidingslijst	<input type="checkbox"/> Vochtiname	<input type="checkbox"/> Weeglijst <input type="checkbox"/> Wisselgigging
Ontlasting:			
Urine ml:		Geplast:	
Retentie ml:			
Opmerkingen			

Registratie lijst:

Nieuwe Meting

Datum:	Tijd:	Zorgverlener:	Deskundigheid:
03-04-2020	11:27	Ellen Visser	
<input type="checkbox"/> Pols Tensie Sat. Temp.	<input type="checkbox"/> Uitscheidingslijst	<input checked="" type="checkbox"/> Vochtiname	<input type="checkbox"/> Weeglijst <input type="checkbox"/> Wisselgigging
Vochtiname max per dag:	0 ml	Nog resterend ml dag:	
Vocht ml:	<input type="radio"/> Kopje: 125 ml <input type="radio"/> Mok-Beker-Glas: 150 ml <input type="radio"/> Groot glas: 250 ml <input type="radio"/> Anders: _____ ml		
Opmerkingen			

Registratie lijst:

Nieuwe Meting

Datum:	Tijd:	Zorgverlener:	Deskundigheid:
03-04-2020	11:30	Ellen Visser	
<input type="checkbox"/> Pols Tensie Sat. Temp.	<input type="checkbox"/> Uitscheidingslijst	<input type="checkbox"/> Vochtiname	<input checked="" type="checkbox"/> Weeglijst <input type="checkbox"/> Wisselgigging
Gewicht kg:			
Lengte cm:			
BMI:			
Opmerkingen			

Registratie lijst:

Nieuwe Meting

Datum:	Tijd:	Zorgverlener:	Deskundigheid:
03-04-2020	11:35	Ellen Visser	
<input type="checkbox"/> Pols Tensie Sat. Temp.	<input type="checkbox"/> Uitscheidingslijst	<input type="checkbox"/> Vochtiname	<input type="checkbox"/> Weeglijst <input checked="" type="checkbox"/> Wisselgigging
Ligging 1:			
Ligging 2:			
Ligging 3:			
Opmerkingen			

BIJV:UITSCHIEDINGSLIJST

VUL DE GEGEVENS IN
MAAK EEN KEUZE

OPMERKINGEN:
HIER IS RUIMTE VOOR TEKST

Registratie lijst: Nieuwe Meting

Datum:	Tijd:	Zorgverlener:	Deskundigheid:
03-04-2020	12:00	Ellen Visser	

Pols Tensie Sat. Temp. Uitscheidingslijst Vochtiname Weeglijst Wisselgiging

Ontlasting:	
Urine ml:	Type 1 Harde keutels, erg verstopt
Retentie ml:	Type 2 Klonterig, worstvormig, licht verstopt
	Type 3 Worstvormig met groeven, normaal
	Type 4 Gladde sigaar, zacht, normaal
	Type 5 Zachte stukjes, gladde rand, te weinig ve
	Type 6 Zachte stukjes, ruwe rand, ontsteking
	Type 7 Waterig, zonder vaste stof, ontsteking
	Geen

Opmerkingen

Op slaan

KIES NA HET INVULLEN
VOOR "OPSLAAN"

OPMERKINGEN:
HIER IS RUIMTE VOOR TEKST

Registratie lijst: Nieuwe Meting

Datum:	Tijd:	Zorgverlener:	Deskundigheid:
03-04-2020	12:00	Ellen Visser	

Pols Tensie Sat. Temp. Uitscheidingslijst Vochtiname Weeglijst Wisselgiging

Ontlasting:	Type 4 Gladde sigaar, zacht, normaal		
Urine ml:	400	Geplast:	Ja
Retentie ml:	50		


Opmerkingen

Op slaan

BIJV: POLS TENSIE SAT. TEMP. LIJST

U KRIJGT AUTOMATISCH EEN POP UP BERICHT BIJ AFWIJKENDE WAARDES


Datum:	Tijd:	Zorgverlener:
14-04-2020	13:46	Ellen Visser
<input checked="" type="checkbox"/> Pols Tensie Sat. Temp.		<input type="checkbox"/> Uitscheidingslijst
Pols:		
Tensie:	180	/ 80
Saturatie %:		
Temperatuur °C:		



Let op! Bovendruk >180: dezelfde dag met huisarts overleggen.

OK

Datum:	Tijd:	Zorgverlener:
14-04-2020	13:46	Ellen Visser
<input checked="" type="checkbox"/> Pols Tensie Sat. Temp.		<input type="checkbox"/> Uitscheidingslijst
Pols:		
Tensie:		/
Saturatie %:	92	
Temperatuur °C:		



Let op! Normale waarden voor saturatie zijn tussen 94% en 98%. Bij COPD-cliënten: in geval van <92%, met huisarts overleggen.

OK


Tijd:	Deskundigheid:
13:46	
<input type="checkbox"/> Weeglijst	
<input type="checkbox"/> Wisselglijst	
Pols:	
Tensie:	
Saturatie %:	
Temperatuur °C:	38,9



Let op! Temperatuur is hoger dan 38 °C.

OK

Temperatuur °C:	34
-----------------	----



Let op! Temperatuur is lager dan 35 °C.

OK

VOOR NIEUWE
REGISTRATIE KLIK OP
“NIEUWE METING”
EN SELECTEER DE LIJST

OPMERKINGEN:
HIER IS RUIMTE VOOR TEKST

OPMERKINGEN:
HIER IS RUIMTE VOOR TEKST

Opslaan ☰

mijn pgo

Registratie lijst: Nieuwe Meting 

Datum:	Tijd:	Zorgverlener:	Deskundigheid:
03-04-2020	12:46	Ellen Visser	
<input type="checkbox"/> Pols Tensie Sat. Temp.	<input type="checkbox"/> Uitscheidingslijst	<input type="checkbox"/> Vochtiname	<input type="checkbox"/> Weeglijst <input type="checkbox"/> Wisselliging
Opmerkingen			

Datum:	Tijd:	Zorgverlener:	Deskundigheid:
03-04-2020	12:46	Ellen Visser	
<input type="checkbox"/> Pols Tensie Sat. Temp.	<input checked="" type="checkbox"/> Uitscheidingslijst	<input type="checkbox"/> Vochtiname	<input type="checkbox"/> Weeglijst <input type="checkbox"/> Wisselliging
Ontlasting:	Type 4 Gladde sigaar, zacht, normaal ▾		
Urine ml:	400	Geplast:	Ja ▾
Retentie ml:	50		
Opmerkingen			


Opslaan

PIJN EN SEDATIE LIJST

KLIK OP DE TAB:
MIJN PERSOONLIJKE
GEZONDHEIDS
OMGEVING



OPEN HET FORMULIER:
PIJN EN SEDATIE LIJST



The screenshot shows the 'mijn pgo' web application interface. At the top left is the logo 'mijn pgo'. At the top right, there are links for 'Dossier', 'Menu', 'visser@digitaalzorgdossier.com', and 'Afmelden'. Below the logo is a search bar with the text 'Zoeken'. The main header area displays the patient's name 'Ellen Visser Dossier: 000006dc'. The left sidebar contains a menu with the following items: 'Mijn Persoonlijk Profiel', 'Mijn Persoonlijke Gezondheids Omgeving' (highlighted with a red arrow), 'Mijn Huisarts', 'Mijn Ziekenhuis', 'Mijn ECD Digitaal Thuiszorg Dossier', 'Volg Je Zorg', 'Praat op tijd over uw levenseinde', 'Patientenfederatie Nederland', 'Medicatie Info & Bijsluiters', 'Mijn Registratie Gezondheid gegevens Daglijsten', 'Pijn en sedatie lijst' (highlighted with a red arrow), 'Mijn Registratie Gezondheid Week Overzicht', and 'Mijn Medicatie Overzicht'. The main content area is titled 'Pijn en sedatie lijst' and contains a table with the following data:

Documentnaam	Gewijzigd op	Gewijzigd door	Gedeeld door	Actie
Pijn en Sedatie lijst	02-04-2020 13:38	Automatisch aangemaakt		

De VAS-score heeft een doel. Dit is om zo objectief mogelijk pijn weer te geven. Dit wordt altijd genoteerd met datum en tijd.

Zo kunnen de pijnscores vergeleken worden met de vorige dagen. Dit is ook handig voor de arts.

Aan de hand van de scores kan het beleid op elk moment door de arts worden aangepast waardoor patiënten minder pijn hoeven te hebben.

VUL DE GEGEVENS IN

KIES NA HET INVULLEN
VOOR "OPSLAAN"



OPMERKINGEN:
HIER IS RUIMTE VOOR TEKST

Opslaan

Pijn en Sedatie lijst

De VAS-score Het pijnmeetinstrument VAS (Visual Analog Scale) wordt gebruikt ter beoordeling van pijn en evaluatie van pijnbestrijdende maatregelen. Pijnscore 0 = geen pijn 2 = draaglijke pijn 4 = onbehaaglijke pijn 6 = sterke pijn 8 = afschuwelijke pijn 10 = ondraaglijke pijn De meting vindt plaats: 4 keer per dag: om 8, 12, 16 en 22 uur 1 uur na aanpassing van de pijnmedicatie 1 uur na het geven van rescue medicatie	Sedatiescore Bij gebruik van opiaten dient de sedatiescore gelijktijdig met deVAS-score gemeten te worden. Sedatiescore 0 = patient is wakker en alert 1 = patient is aanspreekbaar, maar licht slaperig 2 = patient is slapend, maar goed wekbaar 3 = patient reageert minimaal of niet op toegediende prikkels Verschijselen van opiaatoverdosering zijn: sedatiescore 3 ademfrequentie groter dan 8
--	--

Nieuwe Score

Datum	Tijd	Zorgverlener	Type	Score	Extra rvm medicatie
03-04-2020	13:14	Ellen Visser	VAS	2	Nee
Opmerkingen					

Opslaan

Sedatie is het verlagen van de staat van het bewustzijn van een patiënt.
Dit gebeurt door middel van toediening van geneesmiddelen (opiaten)

VUL DE GEGEVENS IN

OPMERKINGEN:
HIER IS RUIMTE VOOR TEKST

KIES NA HET INVULLEN
VOOR "OPSLAAN"



Opslaan ☰

Pijn en Sedatie lijst

De VAS-score Het pijnmeetinstrument VAS (Visual Analog Scale) wordt gebruikt ter beoordeling van pijn en evaluatie van pijnbestrijdende maatregelen. Pijnscore 0 = geen pijn 2 = draaglijke pijn 4 = onbehaaglijke pijn 6 = sterke pijn 8 = afschuwelijke pijn 10 = ondraaglijke pijn De meting vindt plaats: 4 keer per dag: om 8, 12, 16 en 22 uur 1 uur na aanpassing van de pijnmedicatie 1 uur na het geven van rescue medicatie	Sedatiescore Bij gebruik van opiaten dient de sedatiescore gelijktijdig met deVAS-score gemeten te worden. Sedatiescore 0 = patient is wakker en alert 1 = patient is aanspreekbaar, maar licht slaperig 2 = patient is slapend, maar goed wakbaar 3 = patient reageert minimaal of niet op toegediende prikkels Verschijnselen van opiaatoverdosering zijn: sedatiescore 3 ademfrequentie groter dan 8
--	---

Nieuwe Score

Datum	Tijd	Zorgverlener	Type	Score	Extra rvm medicatie
03-04-2020	13:14	Ellen Visser	VAS ▾	2 ▾	Nee ▾
Opmerkingen					
03-04-2020	13:14	Ellen Visser	Sedatie ▾	2 ▾	Nee ▾
Opmerkingen					

Opslaan

*ALLE REGISTRATIES WORDEN
VERZAMELD EN VASTGELEGD IN HET
“MIJN REGISTRATIE GEZONDHEID
WEEK OVERZICHT”*

MIJN REGISTRATIE GEZONDHEID WEEK OVERZICHT

KLIK OP DE TAB:
MIJN PERSOONLIJKE
GEZONDHEIDS
OMGEVING



OPEN HET FORMULIER:
REGISTRATIE WEEK
OVERZICHT

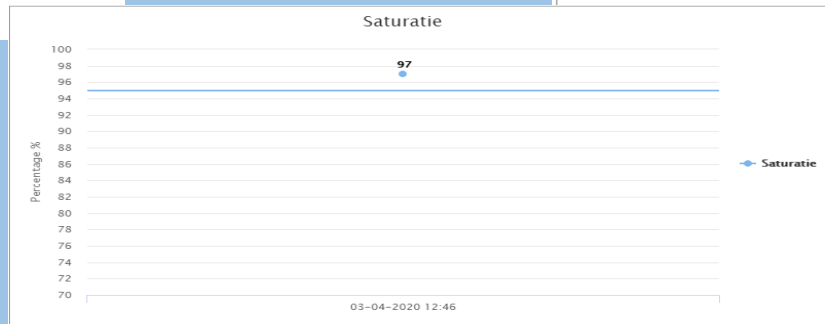
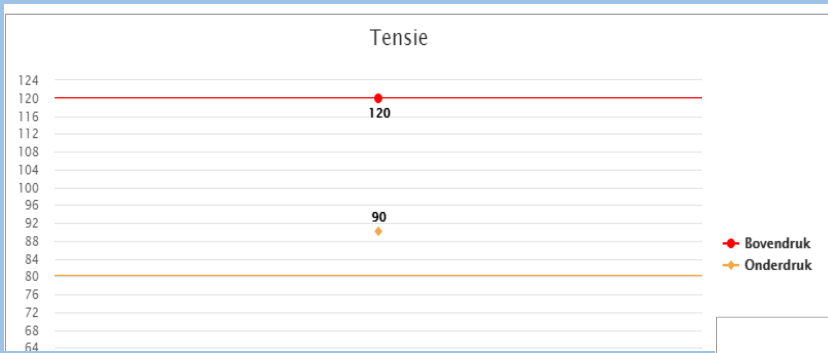


The screenshot shows the 'mijn pgo' web application interface. The top navigation bar includes the logo, a search bar, and user information: 'Ellen Visser Dossier: 000006dc'. The left sidebar contains a list of navigation items, with 'Mijn Persoonlijke Gezondheids Omgeving' selected. The main content area displays the 'Mijn Registratie Gezondheid Week Overzicht' page, which features a table with the following data:

Documentnaam	Gewijzigd op	Gewijzigd door	Gedeeld door	Actie
Registratie Week overzicht Weeknr 14	03-04-2020 13:51	Automatisch aangemaakt		

IN HET WEEK OVERZICHT WORDEN ALLE EERDERE REGISTRATIES VERZAMELD EN WEERGEGEVEN IN GRAFIEKEN

KLIK OP DE TAB VOOR DE GEGEVENS



Opslaan

mijn  pgo



WEET NIET / ONBEKEND



REANIMEREN

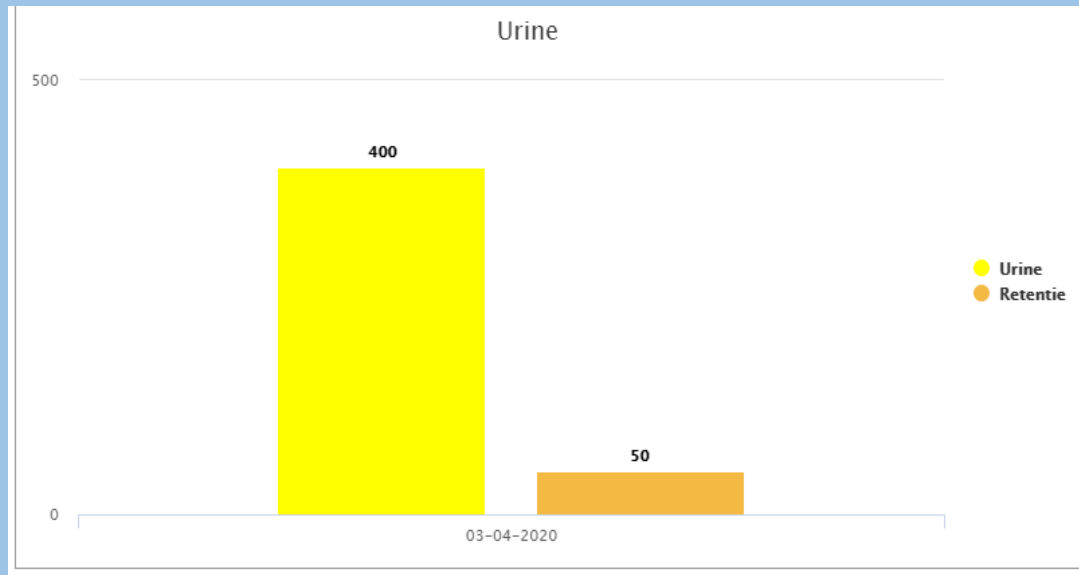
Overzicht registraties Ellen Visser (01-11-1970)

Temperatuur **Pols Tensie Saturatie** Ontlasting Vocht Urine Gewicht Pijn en Sedatie Wisselgigging

Temperatuur

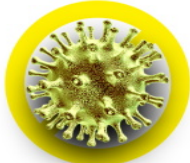
Value	Category
37.5	Temperatuur

KLIK OP DE TAB VOOR DE GEGEVENS




Opslaan

mijn pgo



WEET NIET / ONBEKEND



REANIMEREN

Overzicht registraties Ellen Visser (01-11-1970)

Temperatuur Puls Tensie Saturatie **Ontlasting Vocht Urine Gewicht** Pijn en Sedatie Wisselgigging

Soort ontlasting

A bar chart titled "Soort ontlasting" showing the number of bowel movements per day for the date 03-04-2020. The y-axis represents the count, ranging from 0 to 2. The x-axis shows the date 03-04-2020. There is one bar with a value of 1, colored brown. A legend on the right lists various stool types with corresponding colored circles: Harde keutels (dark brown), Klonterig worstvormig (brown), Worstvormig met groeven (light brown), Gladde sigaar, zacht (orange), Zachte stukjes, gladde rand (light orange), Zachte stukjes, ruwe rand (pale orange), Waterig, zonder vaste stof (very light orange), and Geen (blue).

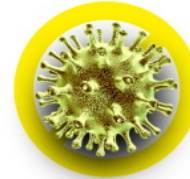
Soort ontlasting	Aantallen per dag
Harde keutels	0
Klonterig worstvormig	0
Worstvormig met groeven	0
Gladde sigaar, zacht	0
Zachte stukjes, gladde rand	0
Zachte stukjes, ruwe rand	0
Waterig, zonder vaste stof	0
Geen	0
Harde keutels	1

KLIK OP DE TAB VOOR DE GEGEVENS

Opslaan



mijn  pgo

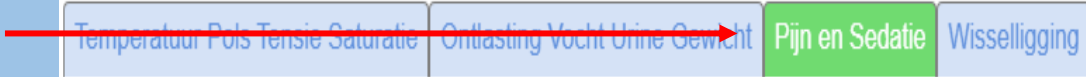


WEET NIET / ONBEKEND

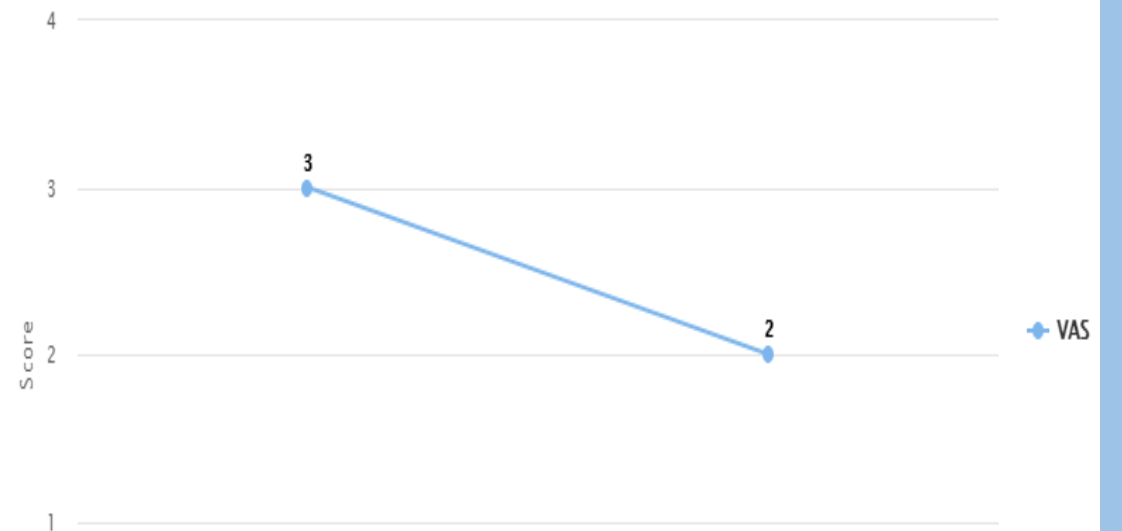


Overzicht registraties Ellen Visser (01-11-1970)

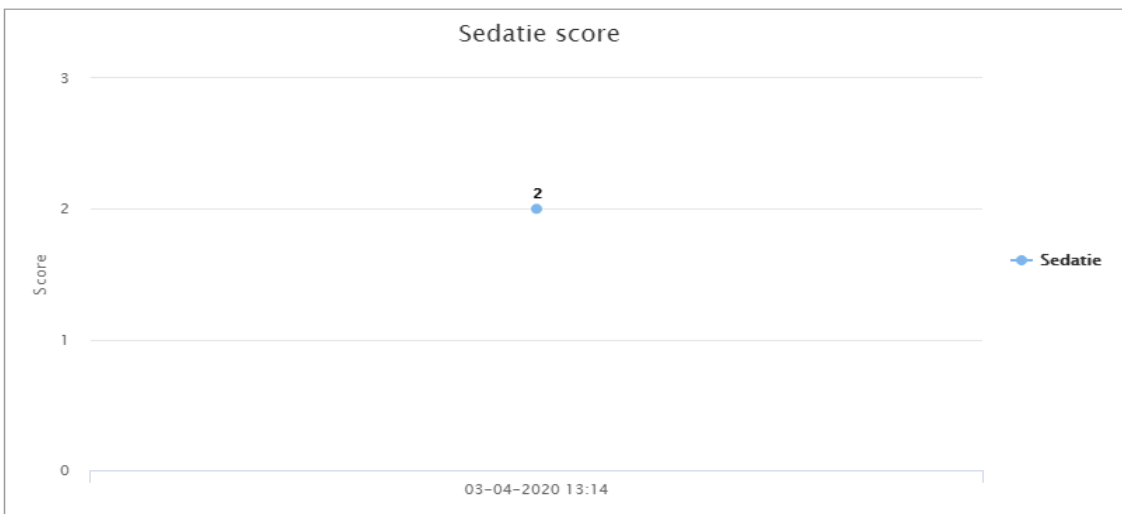
Temperatuur Puls Tensie Saturatie **Ontlasting Vocht Urine Gewicht** **Pijn en Sedatie** Wisselligging



VAS score



Sedatie score



03-04-2020 13:14

KLIK OP DE TAB VOOR DE GEGEVENS

Opslaan ☰

mijn pgo



WEET NIET / ONBEKEND REANIMEREN


Overzicht registraties Ellen Visser (01-11-1970)

Temperatuur Puls Tensie SaturatieOntlasting Vocht Urine GewichtRijn en SodaWisselgigging

Datum:	Tijd:	Ligging:
03-04-2020	12:46	linker zijde, rechter zijde, rug

WORDT ER RECHTSBOVEN EEN PIJL WEERGEGEVEN DAN KUNT U DOCUMENTEN UP-LOADEN IN UW DOSSIER

DEZE FORMULIEREN KUNNEN OOK WEER GEDEELD WORDEN DOOR OP HET DEELTEKEN TE KLIKKEN



KIEST U RECHTSBOVEN IN HET MENU VOOR “EENMALIGE TOEGANG” DAN KUNT U HET DESBETREFFENDE FORMULIER DELEN DOOR EEN EENMALIGE TOEGANG TE VERSTUREN



ZIE OOK:
HANDLEIDING – UP-LOADEN VAN BESTANDEN
HANDLEIDING – EENMALIGE TOEGANG

DELEN VAN UW DOSSIER EN HET BESCHIKBAAR STELLEN VAN UW GEZONDHEIDSGEGEVENS

INZAGE IN UW ZELF VASTGELEGDE GEZONDHEIDSGEGEVENS

BIJVOORBEELD DOSSIER DELEN MET UW HUISARTS, ZIEKENHUIS EN/OF
OVERIGE INSTELLINGEN INZAGE IN UW GEZONDHEIDSGEGEVENS EN HET
BIJHOUDEN DAARVAN KAN ERG PRAKTISCHE EN EFFICIENT ZIJN

EIGEN KEUZE MET WIE U HET DOSSIER DEELT EN MET WIE NIET
TEN ALLER TIJDE KAN DE DEELFUNCTIE WORDEN INGETROKKEN

*ZIE OOK:
HANDLEIDING - DELEN CLIENTDOSSIER-VERZENDER*

Dossier


[Uitleg beveiligd delen bestanden - PDF](#)


[Uitleg beveiligd delen bestanden – video](#)

[Uitleg Mijn agenda](#)

Informatie over beeldverbindingen:



Volledige naam		Dossiernummer	Organisatie	Delingen	Actie
<input type="text"/>	<input type="button" value="Zoeken"/>	<input type="text"/>	<input type="text"/>		
Ellen Visser	Details	 000006dc	Mijn Persoonlijke Gezondheid Omgeving		Delen



KLIK OP DELEN

VUL NAAM EN MAILADRES IN VAN DE ONTVANGER

GEEF EVENTUEEL EEN TOELICHTING

VINK HET VAKJE AAN
KLIK OP LINK VERSTUREN

mijn pgo

Eenmalige toegang

Dossier

Verstuur een beveiligde en versleutelde link voor tijdelijke toegang (van maximaal 336 uur) tot het dossier aan onderstaande persoon.

Anders

Bianca Arts

barts@schakelzorg.nl

Toelichting

hier kunt u eventueel een toelichting geven


Ik ben gerechtigd om dit dossier te delen


Link versturen

[Terug naar de lijst](#)


DE ONTVANGER ONTVANGT IN ZIJN MAILBOX EEN LINK KLIK OP DE LINK VOOR HET BEKIJKEN VAN DE INHOUD

Toegang tot dossier

 meldingen@digitaalzorgdossier.com
Aan Bianca Arts - SchakelZorg



di 7-4-2020 10:56

Ellen Visser (visser@digitaalzorgdossier.com) heeft u toegang gegeven tot dossier Ellen Visser van PGO. Klik hier  voor het bekijken van de inhoud. Let op: deze link geeft na ontvangst van dit bericht maximaal 14 dagen toegang tot het dossier. De wijzigingen die in het dossier door anderen gedurende die periode worden gedaan worden real time weergegeven.

Extra toelichting: hier kunt u een toelichting geven

- o Vraag per onderstaand emailadres een nieuwe link aan voor het opnieuw kunnen inzien van het dossier (na 14 dagen).
- o Nadat u het dossier heeft ingezien, kunt u het browservenster afsluiten.

Met vriendelijke groet,

Ellen Visser
Telefoonnummer: 06-12345678
E-mail: visser@digitaalzorgdossier.com

Klik hier om in te zien



KLIC OP HET SYMBOOL OM
HET DOSSIER IN TE ZIEN

AAN DE RECHTERKANT
UITLEG GEBRUIK DOSSIER

Uitleg gebruik dossier

- Klik op de link in het ontvangen email-bericht
- Klik op de link op de landingspagina om het dossier te openen

Klik hier voor het bekijken van de inhoud.

Klik hier om in te zien

- Klik op een menu-item om het submenu te kunnen zien



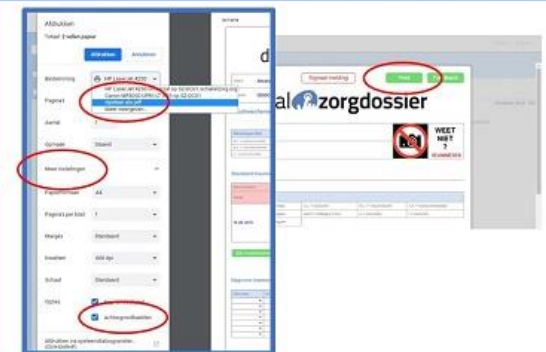
- Klik op het submenu
- Klik rechts op het document om het in te kunnen zien



- Kies 'Sluit' als u met dit document klaar bent



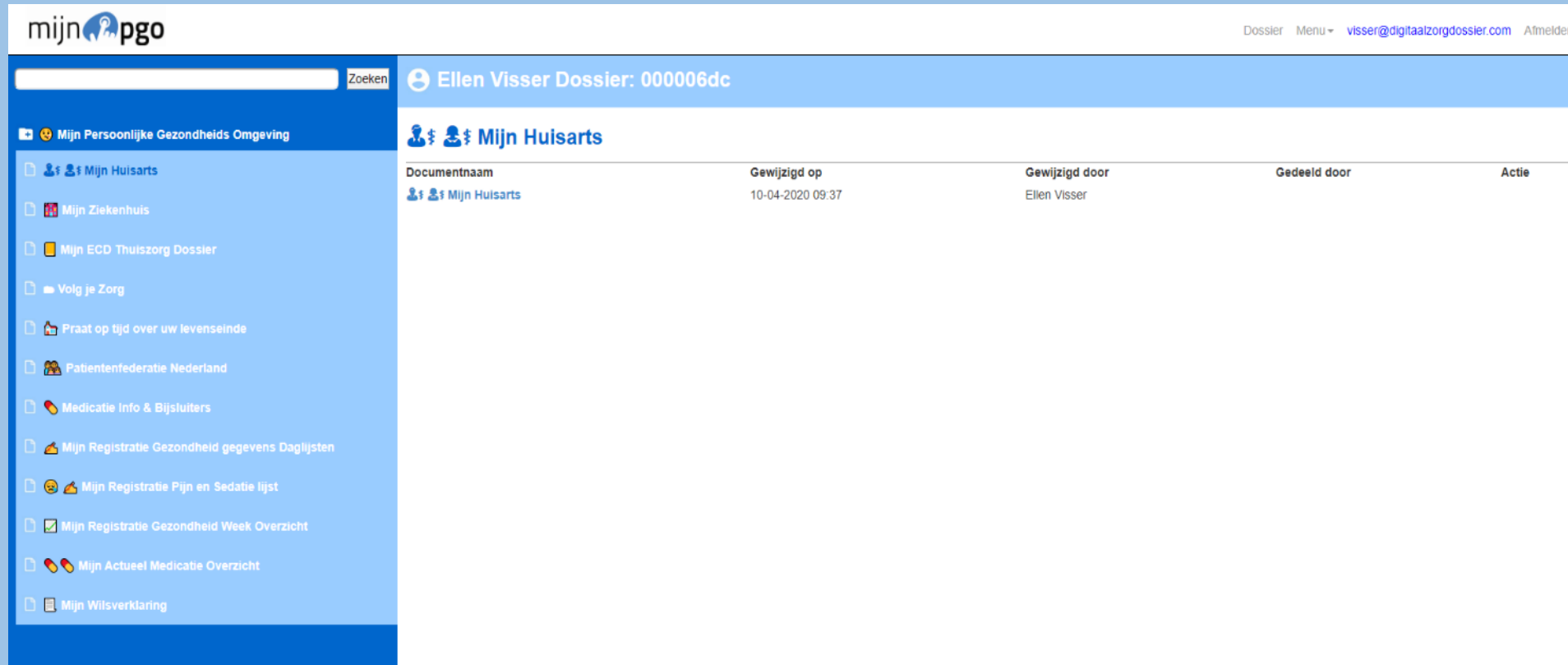
- Kies 'Print' om te printen
- Wilt u een pdf-bestand, kies 'Opslaan als PDF'
- Check of bij 'Meer instellingen', 'Achtergrondafbeeldingen' staat aangevinkt



- Kies 'Log uit' als u het dossier wilt sluiten
- U kunt via het email-bericht het dossier tot 48 uur na ontvangst openen



HET DOSSIER KAN NU WORDEN INGEZIEN



mijn pgo

Dossier Menu visser@digitaalzorgdossier.com Afmelden

Zoeken

Ellen Visser Dossier: 000006dc

Mijn Persoonlijke Gezondheids Omgeving

- Mijn Huisarts
- Mijn Ziekenhuis
- Mijn ECD Thuiszorg Dossier
- Volg je Zorg
- Praat op tijd over uw levenseinde
- Patientenfederatie Nederland
- Medicatie Info & Bijsluiters
- Mijn Registratie Gezondheid gegevens Daglijsten
- Mijn Registratie Pijn en Sedatie lijst
- Mijn Registratie Gezondheid Week Overzicht
- Mijn Actueel Medicatie Overzicht
- Mijn Wilsverklaring


Mijn Huisarts

Documentnaam	Gewijzigd op	Gewijzigd door	Gedeeld door	Actie
Mijn Huisarts	10-04-2020 09:37	Ellen Visser		

NA HET OPENEN VAN DE LINK ZAL DE ONTVANGER ALLEEN DE TAB: MIJN PERSOONLIJKE GEZONDHEIDS OMGEVING TE ZIEN KRIJGEN, DE REST VAN HET DOSSIER IS NIET ZICHTBAAR VOOR DE ONTVANGER

- * DE LINK GEEFT NA ONTVANGST MAXIMAAL 14 DAGEN TOEGANG TOT HET DOSSIER
- * DE WIJZIGINGEN DIE IN HET DOSSIER DOOR ANDEREN GEDURENDE DIE PERIODE WORDEN GEDAAN WORDEN REAL TIME WEERGEGEVEN

BIJ DELINGEN WORDT AANGEGEVEN MET WIE HET DOSSIER GEDEELD IS

Volledige naam		Dossiernummer	Organisatie	Delingen	Actie
<input type="text"/>	<input type="button" value="Zoeken"/>	<input type="text"/>	<input type="text"/>		
Ellen Visser	Details	 000006dc	Mijn Persoonlijke Gezondheid Omgeving	Delingen	barts@schakelzorg.nl (Blanca Arts) Intrekken

WILT U DE DOSSIERDELING
OPHEFFEN
KLIK OP INTREKKEN

mijn 

Verwijderen

Weet u zeker dat u deze wilt verwijderen?

Dossierdeling

Binder Ellen Visser
Naam Blanca Arts
Email barts@schakelzorg.nl
Geldigheid 21-4-2020 10:56:07

| [Terug naar de lijst](#)

KLIK OP VERWIJDEREN

WIJZIGEN NAAM EN/OF MAILADRES

The screenshot shows the 'mijn pgo' user interface. At the top right, the user's email 'visser@digitaalzorgdossier.com' is displayed. A red arrow points from the text 'KLIK RECHTSBOVEN OP HET MAILADRES' to this email address. Below the header, the 'Beheren' (Manage) section is visible, containing a green circle around the text 'Wijzigen geslaagd' (Changes saved), with a red arrow pointing from the text 'KLIK DAARNA OP WIJZIGEN WIJZIGEN GESLAAGD (links boven)'. Below this, the 'Wijzig uw (inlog-)gegevens' (Change your login details) form is shown. Red arrows point from the text 'VOEG DE WIJZIGING TOE' to the input fields for 'Email', 'VolledigeNaam', and 'Geboortedatum'. The 'Email' field contains 'visser1@digitaalzorgdossier.com', 'VolledigeNaam' contains 'Ellen Visser-van Leeuwen', and 'Geboortedatum' contains '01-11-1970'. A 'Wijzigen' (Change) button is highlighted with a red arrow. Below the form, a 'Wachtwoord' (Password) section is partially visible with a 'Wijzig uw wachtwoord' (Change your password) link and a 'Terug' (Back) button.

Dossier Menu visser@digitaalzorgdossier.com Afmelden

mijn pgo

Zoeken Ellen Visser Dossier: 000006dc

Persoonlijk Profiel

Documentnaam	Gewijzigd op	Gewijzigd door
Persoonlijk Profiel	04-04-2020 17:39	Leo Verhagen

Beheren

Wijzigen geslaagd

Wijzig uw (inlog-)gegevens

Email visser1@digitaalzorgdossier.com

VolledigeNaam Ellen Visser-van Leeuwen

Geboortedatum 01-11-1970

Wijzigen

Wachtwoord Wijzig uw wachtwoord

Terug

KLIK RECHTSBOVEN OP HET MAILADRES

VOEG DE WIJZIGING TOE

KLIK DAARNA OP WIJZIGEN
WIJZIGEN GESLAAGD (links boven)

WACHTWOORD WIJZIGEN

KLIK OP
WIJZIG UW WACHTWOORD

mijn pgo

Beheren

Wijzig uw (inlog-)gegevens

Email visser1@digitaalzorgdossier.com

VolledigeNaam Ellen Visser-van Leeuwen

Geboortedatum 01-11-1970

Wijzigen

Wachtwoord [Wijzig uw wachtwoord](#)

Terug

WACHTWOORD IS GEWIJZIGD
(links boven)

mijn pgo

Beheren

Your password has been changed.

Wijzig uw (inlog-)gegevens

WACHTWOORD IS GEWIJZIGD

VUL DE GEGEVENS IN

Wachtwoord wijzigen

Wachtwoord wijzigen

Oude wachtwoord

Nieuwe wachtwoord

Nieuwe wachtwoord (nogmaals)

Wachtwoord wijzigen

KIES VOOR WACHTWOORD
WIJZIGEN

Email visser1@digitaalzorgdossier.com

VolledigeNaam Ellen Visser-van Leeuwen

Geboortedatum 01-11-1970

Wijzigen

Wachtwoord Wijzig uw wachtwoord

Terug

VEEL SUCCES MET HET GEBRUIK VAN UW PGO...

HEEFT U VRAGEN EN/OF OPMERKINGEN

Bel [0412-745075](tel:0412-745075) of neem contact met ons op per email; info@digitaalplatform.nl